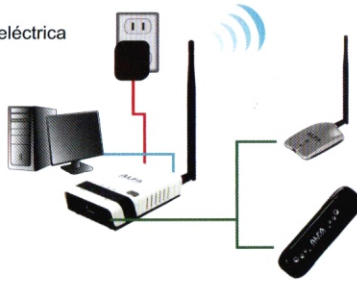




NO usar Internet Inalambrico para actualizar el firmware del dispositivo
Siempre use Internet Cable para actualizar el Firmware

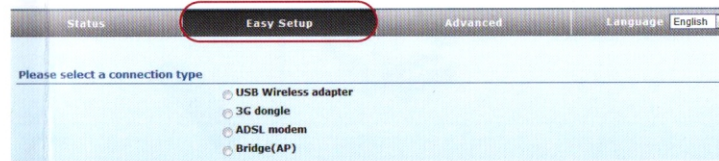
1 Conecte su PC al R36

- Conecte a corriente eléctrica
- Conecte a su PC
- Conecte USB 3G/
AWUS036H/
AWUS036NH/
AWUS036NHR



2 Abra su navegador web

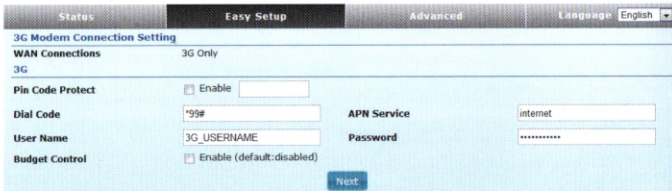
Escriba Http: //192.168.2.1 en su navegador
Nombre de Usuario: admin
Contraseña: admin
y haga click en " Easy Setup"



3 Conecte su R36 a...

► Modem USB 3G

Si integra un módem USB 3G con el R36 por favor seleccione **"3G dongle"** y siga el asistente de



► AWUS036H/AWUS036NH/AWUS036NHR

Si integra un adaptador USB WiFi con el R36 por favor seleccione **"USB Wireless Adapter"** y siga el asistente de configuración.

